



有限会社  
ハカマダ建具

# 室内扉オーダーシート

弊社では、世にある商品から自分に合うものを探すより、自分の住まい方に合わせた商品を作る心地よさから、洋室・和室・トイレ・洗面所などの各お部屋の間仕切りとしての室内扉の制作をご提案しています。

お客様情報

お名前

TEL/FAX

ご住所

メールアドレス

ご予算

ご希望納期

## 1 オーダーメイドしたいと思った理由

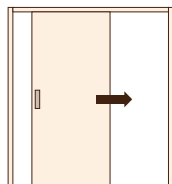
たとえば・・・

- ・昼間は電気をつけなくても部屋が明るくなるようにしたい
- ・熱の出入りを減らして、エアコンを効きやすくしたい
- ・音が気になるので、集中できる部屋を作りたい

## 2 オーダーしたい制作物（どちらかにチェックをしてください）

引き戸

横にスライドさせる扉



開き戸

手前か奥に開く扉



## 3 サイズ

横幅

mm ×

高さ

mm ×

厚み

mm

## 4 扉の取り付け方（ご希望の取り付け方に当てはまるものにチェックをしてください）

既存のものを生かしたい

{ 扉周りのレールや戸車、蝶番は  
そのまま流用したい

交換したい

{ 扉周りのレールや戸車、蝶番も交換したい、  
または段差を無くしたい、作り替えたい

## 5 仕上げ（いずれかにチェックをしてください）

無塗装（無垢材の場合は、クリア塗装まではあり）

DIY 塗装（お客様ご自身で塗装していただけます）

木目調の面材を貼る

### 仕上げについて

弊社では、クリア塗装以外の塗装作業は行っておりません。塗装したい場合は、お客様ご自身で行っていただく形になります。（その際の塗料のおすすめ、塗装作業のアドバイスやサポートなどは行います）

# 6

## 扉につく部品で交換したいもの・取り付けたいもの（あれば）

取手金具

明かり取り

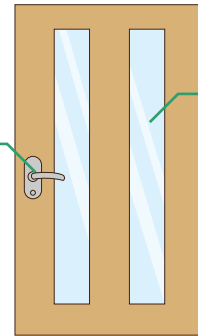
ガラス

樹脂プレート

障子

取手金具

明かり取り



# 7

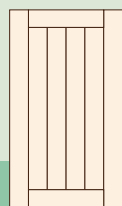
## 作りたい構造（どちらかにチェックをしてください）

かまちど  
框戸

使用する材料：地域材

### 特徴

- 重量** 芯に木材を使うため重い
- 価格** フラッシュ戸に比べて高価
- 持ち** 耐用年数が長い  
塗装、削る、部品交換などメンテナンス方法がたくさんある



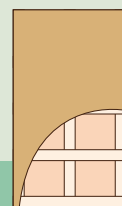
戸の周囲に無垢材を回し、中に板材を組み込む構造

フラッシュ戸

使用する材料：輸入材

### 特徴

- 重量** 中に空洞があるため軽い
- 価格** 比較的安価 \*国際情勢により値上がり中
- 持ち** 耐用年数が短い  
表面に貼った面材が高温多湿に弱い  
補修時は扉一式の交換になることが多い



骨組みを作り、表面に板材や合板を貼り付ける構造

## ハカマダ建具が地域材をオススメする理由

地域材を使うことで...

山が整い、災害が減る

+

輸送燃料が減り、CO2が減る

+

製材と職人の技術が育つ

||



Hakamada Policy

ハカマダ建具

私たちの健康的な生活にも繋がり、次世代に豊かな自然環境を残せる

このポリシーの元、地域材もオススメしています。

